



LCCP

Lexmark Cartridge Collection Program

re. reduce
recover
reuse
recycle



L'impegno per l'ambiente è nel nostro DNA

Il lavoro, l'ambiente e i materiali di consumo Lexmark

I materiali di consumo sono fondamentali per la stampa delle tue attività. Le cartucce Lexmark, grazie ai componenti originali e al toner di alta qualità, consentono di ottimizzare le prestazioni dei tuoi dispositivi perché sono in grado di produrre documenti nitidi e professionali, sempre! Per dimostrare la fiducia che riponiamo nella loro qualità, offriamo la garanzia a vita su tutte le nostre cartucce laser.

Oltre i vantaggi economici, l'impegno di Lexmark mira anche a fornire dei prodotti che aiutino te e la tua azienda a limitare l'impatto sull'ambiente. Disponiamo di cartucce laser ad alta e ad altissima resa, che consentono di ridurre il numero di consumabili acquistati. Questo permette di stampare più a lungo e con minori interruzioni, di stoccare il materiale in uno spazio minore, di ridurre al minimo i rifiuti e, fattore più importante, di diminuire notevolmente l'impiego di materie prime nel processo produttivo Lexmark.

Un programma di raccolta gratuito e semplice

Dimostrare la propria responsabilità nei confronti dell'ambiente non è mai stato così facile. Lexmark offre gratuitamente ai propri clienti diverse modalità di raccolta delle cartucce esauste, al fine di riciclare e/o riutilizzare il 100% dei prodotti.

I risultati dimostrano che il programma di raccolta funziona: il numero di cartucce raccolte è triplicato in 4 anni ed il numero di parti rielaborate è aumentato 5 volte nello stesso periodo. Solo nel 2009, abbiamo evitato che oltre 8.000 tonnellate di materie prime finissero in discarica.

Reportistica dettagliata ed intuitiva

In seguito all'iscrizione on line al Programma LCCP - Lexmark Cartridge Collection Program www.lexmark.com/pickup - e in qualunque momento forniremo report contenenti il dettaglio* dei prodotti esausti restituiti, in riferimento alla tipologia e alla quantità di materiale reso, riutilizzato e/o ridotto a materia prima.

Consigli utili per una stampa responsabile



Stampa solo quello che serve

Pensa prima di premere il tasto stampa: ti occorre davvero la stampa di quel documento? In tal caso, hai verificato attentamente la versione elettronica in modo da evitare inutili ristampe? Stampare solo ciò che serve contribuisce a risparmiare molto.



Stampa su entrambi i lati del foglio

Utilizza la funzione di stampa fronte e retro per dimezzare l'uso della carta. Poiché la carta costituisce il principale fattore di emissioni di CO₂, stampare in modalità fronte e retro offre un metodo semplice per ridurre l'impatto ambientale.



Utilizza cartucce ad alta resa

Utilizza meno cartucce per stampare la stessa quantità di pagine. In questo modo userai meno cartucce, saranno necessari meno trasporti, ci saranno meno emissioni di CO₂ e meno rifiuti da riciclare.



Non gettare le cartucce esauste

Restituisci sempre le cartucce esauste a Lexmark per il riciclo. Il sistema è facile e gratuito e consente un grosso risparmio sulle materie prime, diminuendo notevolmente anche l'impatto sull'ambiente.



Utilizza carta riciclata e di peso inferiore

La carta riciclata richiede meno energia e riduce la richiesta di materiali prodotti da pasta di legno vergine. Quando possibile, scegli carta con certificazione FSC o PEFC che garantisce uno sfruttamento delle foreste responsabile.

* La reportistica Lexmark è disponibile solo con il Programma Pick - Up.

LEXMARKTM

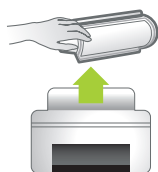
Come restituire le cartucce laser esauste

Lexmark offre diverse modalità di raccolta per la restituzione delle cartucce esauste. Al fine di soddisfare appieno le esigenze degli utenti, offriamo due diversi servizi a seconda dei volumi di stampa. I servizi di raccolta sono sempre gratuiti e concepiti in modo da essere quanto più semplici è possibile.

SERVIZIO PICK - UP

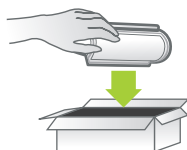
1

Quando la cartuccia è esausta, rimuoverla dalla stampante.



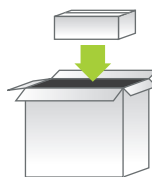
2

Riporre la cartuccia estratta nella scatola che contiene la cartuccia nuova da inserire nella stampante.



3

Riempire il contenitore/ecobox con le cartucce esauste.



4

Quando il contenitore/ecobox è pieno, collegarsi al sito Lexmark.com/pickup per richiederne il ritiro e ordinare i nuovi contenitori/ecobox.



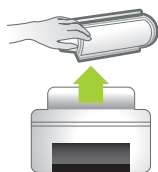
	Office Box XS	Office Box	Pallet Box
			
Dimensioni (cm)	L 40 x P 40 x H 75	L 60 x P 40 x H 90	L 80 x P 120 x H 90
Vol. di stampa mensile consigliato	1-6 cartucce	Fino a 20 cartucce	20-40 cartucce
Compatibilità cartucce	Cartucce laser di piccole dimensioni (ad es, serie Lexmark E, serie laser a colori Lexmark)	Cartucce laser di tutte le dimensioni	Cartucce laser di tutte le dimensioni

Per ulteriori informazioni relative al servizio Pick - Up, visitare il sito web: www.lexmark.it

SERVIZIO N° VERDE

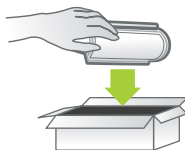
1

Quando la cartuccia è esausta, rimuoverla dalla stampante.



2

Riporre la cartuccia estratta nella scatola che contiene la cartuccia nuova da inserire nella stampante.



3

Con un minimo di 6 cartucce esauste chiama il Numero Verde gratuito:

800.80.21.23

Per ulteriori informazioni relative al servizio Numero Verde, visitare il sito web: www.lexmark.it