



# LCCP

Lexmark Cartridge Collection Program

re. reduce  
recover  
reuse  
recycle



## Umweltschutz liegt in unserer Natur

### Ihr Unternehmen, die Umwelt und Lexmark Verbrauchsmaterialien

Lexmark Verbrauchsmaterialien sind der Schlüssel unseres Geschäfts. Durch die Kombination von Lexmark Originalkomponenten und qualitativ hochwertigem Toner ist jede Lexmark Druckkassette dazu konzipiert, die Leistung Ihres Gerätes zu optimieren und jederzeit gestochen scharfe, professionelle Dokumente auszudrucken. Als Beleg für das Vertrauen, das wir in diese Qualität haben, bieten wir Ihnen eine lebenslange Garantie für jede Lexmark Druckkassette, die Sie kaufen.

Lexmark möchte Ihnen nicht nur Vorteile für Ihr Geschäft bieten, sondern Sie auch dabei unterstützen, Ihre Auswirkungen auf die Umwelt zu reduzieren. Eine Methode besteht darin, Ihnen Druckkassetten mit hoher Kapazität anzubieten, so dass Sie die Anzahl gekaufter Druckkassetten reduzieren können und damit weniger Bürofläche für die Lagerung von Verbrauchsmaterialien benötigen, weniger Ausfallzeiten beim Auswechseln von Druckkassetten haben und - was noch wichtiger ist - weniger Rohstoffe verbrauchen. Aber das ist nicht alles: Wenn die Druckkassetten leer sind, können Sie sie über das Lexmark Druckkassetten-Rückführungsprogramm ganz einfach und kostenlos an uns zurückgeben.

### Ein kostenloses und einfaches Programm, von dem alle profitieren

Nie war es einfacher, umweltverantwortlich zu handeln. Über das kostenlose Lexmark Druckkassetten-Rückführungsprogramm bieten wir Ihnen verschiedene Methoden zur Rückgabe Ihrer leeren Druckkassetten. 100 % jeder an uns zurückgegebenen Druckkassette wird wiederverwendet oder recycelt.

Die Ergebnisse zeigen, dass es funktioniert. Die Anzahl der jährlich zurückgegebenen Druckkassetten hat sich innerhalb von vier Jahren verdreifacht. Die Anzahl der wiederverwendeten Druckkassetten hat sich innerhalb desselben Zeitraums verfünffacht. Tatsächlich endeten dadurch alleine in 2009 über 8.000 Tonnen an Rohstoffen nicht auf Mülldeponien.

### Lexmark Umweltberichte als Nachweis für Ihren Beitrag

Im Rahmen des Rückführungsprogrammes zählen wir kontinuierlich, wieviele Druckkassetten an uns zurückgegeben werden, welche Anteile wiederverwendet und recycelt wurden und wie viel Rohstoffe eingespart wurden. Dadurch können wir Ihnen jederzeit - völlig kostenlos - einen ausführlichen Bericht\* bereitstellen, der all dies detailliert aufzeigt. Sie erhalten einen klaren Überblick über Ihren Beitrag sowie ein Dokument, das es Ihnen ermöglicht, Angaben zur Nachhaltigkeit mit soliden Zahlen und Fakten zu belegen.

\* Lexmark Umweltberichte sind im Rahmen des Lexmark Container-Programms verfügbar. Wenden Sie sich an Ihren Lexmark Ansprechpartner, um weitere Informationen zu erhalten.

### Fünf einfache Methoden für verantwortliches Drucken



#### Drucken Sie nur, was Sie wirklich brauchen.

Denken Sie vor dem Starten des nächsten Druckjobs kurz nach. Brauchen Sie wirklich eine Papierkopie? Wenn ja, haben Sie die elektronische Version gründlich geprüft, um unnötige Neudrucke zu vermeiden? Durch ein wenig Überlegung kann eine Menge gespart werden.



#### Drucken Sie zweiseitig.

Nutzen Sie Ihre Duplex-Druckfunktion, um den Papierverbrauch zu halbieren. Da Papier während der Lebensdauer Ihres Druckers hauptverantwortlich für die CO<sub>2</sub>-Emissionen ist, können Sie Ihren ökologischen Fußabdruck durch zweiseitiges Drucken auf einfache Weise reduzieren.



#### Verwenden Sie Druckkassetten mit hoher Kapazität.

Die Gleichung ist einfach: Wenn Sie dieselbe Anzahl Seiten drucken, aber weniger Druckkassetten dafür benötigen, werden weniger Materialien verbraucht und Transporte, CO<sub>2</sub>-Emissionen und vor allem Abfall reduziert.



#### Werfen Sie Ihre leeren Druckkassetten nicht in den Müll.

Senden Sie Ihre leeren Druckkassetten stets zum Recycling oder zur Wiederverwendung an Lexmark zurück. Wir sorgen dafür, dass dies kostenlos und einfach für Sie ist. Dadurch werden nicht nur Rohstoffe gespart, sondern außerdem der ökologische Fußabdruck Ihrer Druckkassetten signifikant reduziert.



#### Verwenden Sie recyceltes Papier.

Recyceltes Papier benötigt weniger Energie und reduziert die Nachfrage nach Materialien aus natürlichem Zellstoff. Wählen Sie möglichst FSC- oder PEFC-zertifiziertes Papier, um eine nachhaltige Forstwirtschaft sicherzustellen.

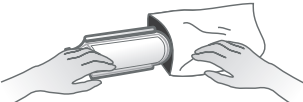
LEXMARK<sup>TM</sup>

Das Lexmark Druckkassetten-Rückführungsprogramm umfasst verschiedene Rückgabemethoden. Außerdem werden Partnerschaftsprogramme für die Rückgabe weltweit gesponsert. Alle Rückführungsprogramme sind für Sie kostenlos und praktisch. Je nach Anzahl der Druckkassetten, die Sie verbrauchen, stellen wir zwei verschiedene Services bereit.

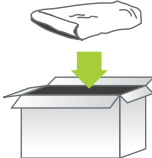
## POSTVERSAND (Rückgabe einzelner Druckkassetten)

- 1**

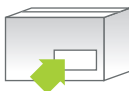
Nach der Installation einer neuen Druckkassette in Ihren Lexmark Drucker packen Sie die leere Kassette in die Hülle, in der die neue Kassette enthalten war.


- 2**


Packen Sie die verschlossene Hülle mit der leeren Druckkassette in den Karton der neuen Druckkassette und verschließen Sie diesen mit einem Klebeband.


- 3**

Bringen Sie das entweder in der Packung enthaltene oder über die Lexmark Website ausgedruckte Rücksendeetikett an.


- 4**

Versenden Sie das Paket von Ihrem nächstgelegenen Postamt aus.

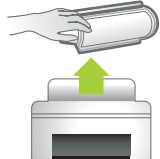


Weitere Informationen zum Postversand in Ihrem Land finden Sie auf der Lexmark Website ([www.lexmark.ch](http://www.lexmark.ch)).

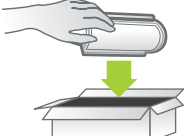
## CONTAINER-PROGRAMM (Rückgabe von mehreren Druckkassetten)

- 1**

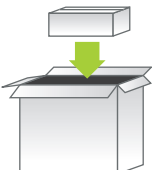
Nehmen Sie die leere Druckkassette aus dem Drucker.


- 2**


Packen Sie die leere Druckkassette in den Karton, in dem sich die neue Druckkassette befand.


- 3**

Legen Sie Ihre leeren Druckkassetten in den Container, sobald dieser geliefert wurde.


- 4**

Wenn der Container voll ist, melden Sie sich unter [www.lexmark.com/pickup](http://www.lexmark.com/pickup) an, um eine Abholung anzufordern und neue Container zu bestellen.



	XS-Box	Office-Box	Palettenbox
Größe (cm)	40 x 40 x 75	60 x 40 x 90	80 x 120 x 90
Menge pro Monat	<b>1-6 Druckkassetten</b>	<b>Bis zu 20 Druckkassetten</b>	<b>20-40 Druckkassetten</b>
Druckkassetten	Kleine Druckkassetten (z.B. Lexmark E-Serie)	Alle Druckkassettengrößen	Alle Druckkassettengrößen

Weitere Informationen zum Container-Programm in Ihrem Land finden Sie auf der Lexmark Website ([www.lexmark.ch](http://www.lexmark.ch)).